



# 中国国际大学生创新大赛（2026）

## 海外区域赛报名操作手册

### 一、参赛资格核对

根据中国国际大学生创新大赛（2026）国际参赛项目的相关参赛资格要求，大赛主赛道国际项目的参赛者（含团队负责人及全体团队成员）均须为具有国外普通高等院校学籍的在校或毕业5年以内的毕业生（即2021年之后的毕业生，下同），且参赛人员年龄不超过35岁（1991年3月1日及以后出生）。根据主赛道参赛组别设置及对应参赛条件，国际项目参赛者可根据下列具体要求核对自己是否符合拟报名组别的参赛资格要求：

#### （一）本科生组

	团队负责人	团队成员	是否注册公司	公司股权
创意组	国外高校全日制在校本专科生	国外高校全日制在校本专科生	截至2026年4月8日尚未完成公司注册	/
创业组	国外高校全日制在校或毕业5年以内的本专科生	国外高校全日制在校或毕业5年以内的本专科生、研究生	2026年4月8日前已完成公司注册	负责人持股≥10% 全体参赛成员持股≥33.4%

\* 注：本科生创意组参赛者必须是国外高校的全日制在校本专科生，国外高校毕业5年以内本专科生只能报名已成立公司的创业组。

#### （二）研究生组



	团队负责人	团队成员	是否注册公司	公司股权
创意组	国外高校全日制在校研究生	国外高校全日制在校研究生或本专科生	截至2026年4月8日尚未完成公司注册	/
创业组	国外高校全日制在校或毕业5年以内的研究生	国外高校全日制在校或毕业5年以内的本专科生、研究生	2026年4月8日前已完成公司注册	负责人持股≥10% 全体参赛成员持股≥33.4%

\* 注：研究生创意组参赛者必须是国外高校的全日制在校研究生或本专科生，国外高校毕业5年以内的研究生或本专科生只能报名已成立公司的创业组。

## 二、报名材料准备

国际项目在正式注册报名前，请提前梳理好下列报名信息，并准备好下列参赛材料：

### （一）报名信息

1. 团队负责人与成员的个人信息：姓名、出生日期、电话、邮箱、国籍等；
2. 团队负责人与成员的学校信息：学校名称、所在国家、入学及毕业时间、学历层次等；
3. 项目基本信息：项目名称（须用英语填写）、项目运营国家、项目简介、项目国内推荐高校、项目导师等；
4. 项目公司信息（仅创业组项目需要填写）：公司注册地址、公司注册时间、公司组织机构代码等。

### （二）参赛材料

1. 所有参赛者的个人照片；
2. 所有参赛者的在读学籍证明或毕业学历/学位证明（材料需同时体现参赛者的个人姓名、学历层次、就读院校名称和个人



在校时间或毕业时间等信息)；

3. 项目的商业计划书（PPT形式，并转换为PDF格式）；
4. 项目的补充材料：Word形式商业计划书或1分钟视频；
5. 项目的公司股权文件（仅创业组项目需要提交）。

### 三、报名平台

中国国际大学生创新大赛（2026）海外区域赛通过全球青年创新领袖共同体促进会（PILC）官网指定页面进行报名：

新加坡区域赛：<https://sgp.pilcchina.org>

塞尔维亚区域赛：<https://srb.pilcchina.org>

日本区域赛：<https://jp.pilcchina.org>

上述区域赛报名通道开放时间为2026年5月21日至2026年6月21日（均为北京时间）。

### 四、报名流程

1. 国际参赛项目应由项目团队负责人代表整个团队进行报名。报名需进入PILC官网页面，并点击页面首页滚动图片中的“Registration”按钮，进入账号注册（Sign up）页面。





2. 在账号注册页面，项目团队负责人需就参赛的组别进行选择，同时填写自己的姓名、电子邮箱并设定账号密码。填写完成后，请勾选页面下方使用条款，然后点击页面底部“Sign Up注册”按钮提交注册。

## 注册或 登录

### Sign up or login

[点此下载报名操作手册](#)

[Click here to download Registration Guide](#)

本站为中国国际大学生创新大赛（2026）新加坡区域赛官方报名平台，如您需报名大赛国际项目主体赛事或其他区域赛，请前往全球青年创新领袖共同体促进会首页 (<https://www.pilcchina.org/home>) 查询对应的报名入口与报名时间等信息。

此外，请务必确认项目参赛申报人为团队负责人。团队负责人及其联系方式等个人信息一经注册即不可更改，并将作为大赛组委会认定的唯一联系方式，如因提交信息不实或有误而影响报名及后续正常参赛，需自行承担有关责任。

This is the official registration site for participants of the China International College Students' Innovation Competition 2026 – Singapore Division. For participants who wish to apply for any other regional competitions or the CICSIC main competition, please visit (<https://www.pilcchina.org/home>) to find out how to join the competition.

Please also make sure that as the applicant, you should be the leader of your team. The leader's contact information can not be changed after registration and will be the only channel through which the organizing committee get in touch with you. Providing any false or incorrect information may affect your registration eligibility or the subsequent jury evaluation results.

* 赛道 / Track	* 参赛组别 / Category
<input type="text" value="please select"/>	<input type="text" value="please select"/>
* 名 / Given name	* 姓 / Family name
<input type="text" value="Please enter"/>	<input type="text" value="Please enter"/>
* 电子邮箱 / Email	
<input type="text" value="Please enter"/>	
* 设置密码 / Password	
<input type="text" value="input password"/>	
* 确认密码 / Password confirmation	
<input type="text" value="confirm password"/>	
<input type="checkbox"/> 我已阅读并接受 <a href="#">使用条款</a> 。	
I agree to <a href="#">terms and conditions</a> .	
<input type="button" value="Sign Up 注册"/>	

（负责人电子邮箱注册后将不可修改。带“\*”号的为必填项，其余为选填项。）



3. 完成账号注册信息填写后，系统将自动发送验证邮件至注册邮箱，该邮件无需回复。点击邮件中的“Confirm my account”链接进行注册账号的验证激活，否则将无法进行后续报名操作。

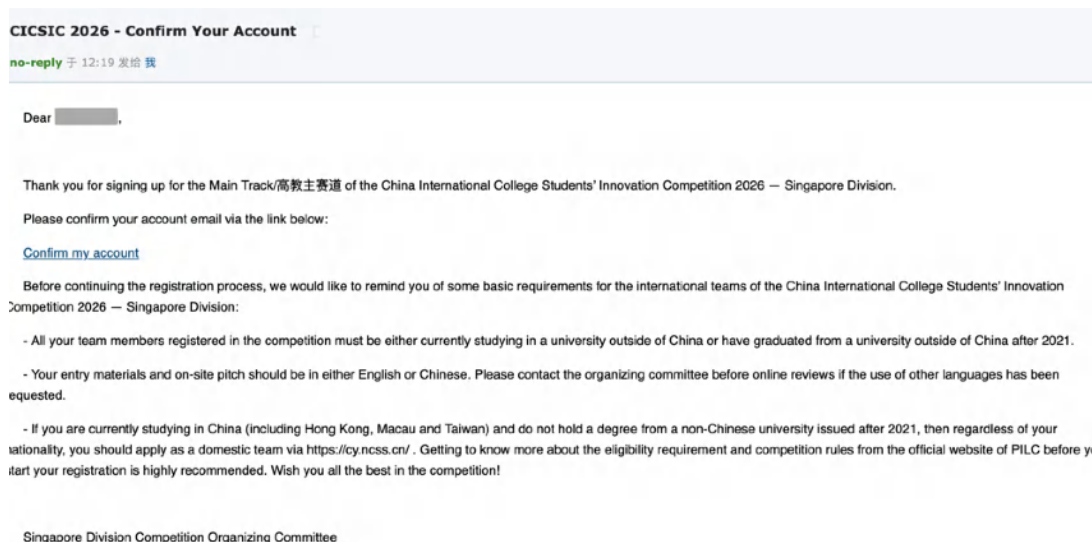


系统已发送验证邮件至注册邮箱，请前往邮箱进行验证。完成邮箱验证后，方可进行下一步报名操作。

A verification email has been sent to your email, please finish the verification to activate your account before coming back for the next step.

[\(Resend verification email\)](#)

(完成账号注册信息填写后，系统页面将跳转至账号验证邮件提示页面。如长时间未收到验证邮件，可点击页面提示按钮，由系统重新发送邮件。)



(账号验证邮件内容)

4. 点击邮件中的账号验证激活链接后，系统页面将跳转至报名系统登录页面，输入完成验证的注册邮箱与密码即可登录进入团队信息填写页面。请依次在该页面填写项目团队负责人与成员的个人信息与就读高校信息。



\* 电子邮箱 / Email  
Please enter

\* 密码 / Password  
input password

[登录](#) [注册](#) [忘记密码了?](#)

(点击邮箱验证链接后将跳转至账户登录页面)



[注销账户/Delete Your Account](#)

请填写团队成员信息。如有任何问题，请参见 [FAQ](#) 或 [联系我们](#)。

Fill out the details about your team. If there are any questions, checkout the [FAQ](#) or [contact us](#).

[参赛组别修改 / Change Your Project Category](#)

在正式完成报名提交之前，可选择对项目的参赛组别进行修改；如已完成报名提交，将不可再对参赛组别进行修改。

Undergraduate - Startup Stage 本科生创业组

### 团队负责人 / Team Leader

团队负责人/Team Leader

[展开/Unfold](#)

### 团队成员 / Team members

[新增成员 Add a member](#)

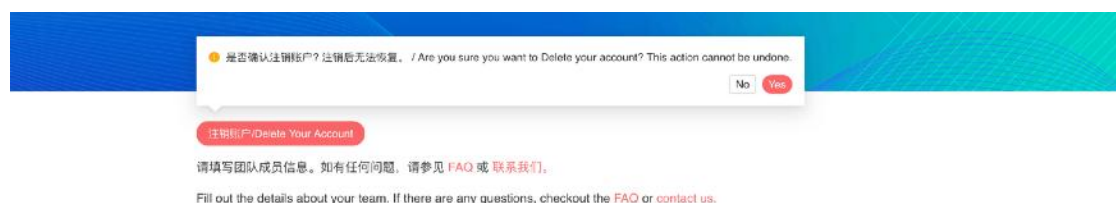
高教主赛道国际参赛项目团队人数需为2-15人（含团队负责人）。请添加足够人数的团队成员。

按住鼠标左键可拖动团队成员进行排序。/ Hold the left mouse button and drag to re-sort the team members.

(成功登录后，点击各信息板块右侧红色按钮可对该板块信息进行“展开”或“收起”。)



在团队信息填写页面，项目负责人可以通过点击页面顶部的“注销账户”按钮选择注销参赛账户。账户注销后，原注册邮箱可再次用于注册。



(注销账户提示)

同时，项目负责人在正式提交报名之前还可以对参赛组别进行修改。参赛组别修改后，所有已提交的信息和材料也将一并清空。完成报名提交后将不可对参赛组别再次进行修改。因不同组别对团队负责人及团队成员的学历层次、是否在读等条件要求有所不同，请根据项目团队实际情况选择参赛组别，并正确填写符合该组别要求的团队负责人及成员信息。



(修改参赛组别提示)



团队负责人除填写基本个人信息外，还需上传自己的个人照片一张，并将自己的国外高校学籍或学历证明以PDF格式文件在指定位置上传。国外高校学籍或学历证明包括但不限于国外院校开具的在读证明、国外院校颁发的毕业证或学位证、国外院校官网学生管理系统中的学籍注册报告等。如以上证明材料的语言为英文之外其它语种，参赛者还需在PDF文件中附上证明材料的英语翻译，并本人签字确认所翻译内容与原文件内容完全一致。

**团队负责人/Team Leader** 收起/Fold

\* 名 / Given Name

\* 姓 / Family Name

\* 团队角色 / Role in Team **——> 本栏应填写负责人/成员在团队中的角色分工，如首席执行官、CEO、CFO等**

上传个人照片 (jpg, jpeg, png), 图片大小不超过2MB /Please upload your profile photo (jpg, jpeg, png), no more than 2MB  
\*

\* 性别 / Gender

\* 出生日期 / Birth Date

\* 联系电话 (包括国家或地区代码) Phone (including country code)

\* 电子邮箱 / Email

\* 国籍 / Nationality **——> 本栏为下拉列表选框，可通过输入国家名称的中英文关键字进行搜索匹配**

\* 教育层次 / Education Level

在校生 (2025年4月25日前尚未毕业的) 请选择目前在校攻读的学历层次。毕业生 (2025年4月25日前已经毕业的) 请选择近5年内 (2020年及之后) 获得的学历层次。

(团队负责人个人信息填写板块)



## 学校信息 / About Your College

请填写您所就读国外高校的相关信息。

Please fill in the basic information of the university/college you entered outside of China.

\* 所在院校大洲 / Continent

\* 所在院校国家 / Location

所在院校（请填写英文全称） / Full Name of Your College

院校中文名称(如有) / Chinese Translation of the Name of Your College (if any)

\* 主修专业 / Major

\* 入学时间 / Enrollment Date

\* (预计)毕业时间 / (Expected) Graduation Date

\* 学籍/学历证明材料类别 / Type of Certificate You Submit

请上传PDF或图片格式的学籍或学历证明材料，文件大小不超过10MB。所上传证明材料需包含**国外高校名称**、**学生姓名**、**学生学历层次**和**学生在校时间或毕业时间**等信息。如文件内容语言不是英语，请同时附上文件的中文或英文翻译并署名。

Please upload your current schooling certificates or diplomas (no more than 10MB) to proof your eligibility (in PDF/JPG/PNG format). The certificates submitted should contain **your name, education level, duration of study** and **the name of your college**. Please also attach a translated versions in Chinese or English if your diplomas are in other languages.

\*  Click to Upload

保存/Save

(团队负责人代表高校信息填写板块)

在完成项目负责人个人信息与代表高校信息填写后，点击“保存/Save”即可完成对该部分信息的保存。如填写信息中存在不符合报名组别条件要求的，则无法成功保存，系统页面将对错误信息进行提示。



5. 点击页面下方“团队成员/Team Members”部分的“新增成员/Add a Member”填写团队成员信息。根据大赛要求，国际参赛项目团队应由2-15人组成，因此各项目团队，除负责人以外，还必须添加至少1名、至多14名符合参赛条件的项目团队成员。请如实填写各成员的个人信息和学校信息，并上传各成员的国外高校学籍或学历证明材料。

完成一位成员的信息填写后，点击“保存/Save”即可保存并开始添加下一名成员。如需调整成员的位次排序，可通过按住鼠标左键拖动成员信息进行重新排序。如需删除某位成员的全部信息，可点击该名成员信息表单左下角“保存/Save”按钮下方的“Delete”进行删除。

6. 完成团队信息填写并保存后，点击页面底部“下一步/Complete profile and move on to next step”，将进入项目信息填写及资料上传页面。请在该页面选择项目的参赛类别、填写项目的基本信息，并在指定栏目上传项目的商业计划书（需转换为PDF格式进行上传）。

### 团队负责人 / Team Leader

团队负责人/Team Leader

展开/Unfold

### 团队成员 / Team members

新增成员 Add a member

高教主赛道国际参赛项目团队成员人数需为2-15人（含团队负责人），请添加足够人数的团队成员。

按住鼠标左键可拖动团队成员进行排序。/ Hold the left mouse button and drag to re-sort the team members.

团队成员/Team member

展开/Unfold

下一步 / Complete profile and move on to next step



### About your entry

\* 参赛类别 / Project Field

\* 隐私设置 / Privacy set

\* 项目名称 (必须用英语填写) / Name of the project (must be filled in English)

项目名称(中文)/Name of the project (in Chinese, if applicable)

\* 项目运营国家(项目实际运营所在地)

Location(where the project is actually operating)

\* 项目简介(产品优势和目标受众等信息, 100-800个字符)

Introduction to the project (Advantage of the product and targeted users, 100-800 words)

0 / 800

请上传项目商业计划书 (PDF格式) Please upload your BP/Pitch (in PDF format only)

⬇️ Click to Upload

其他项目材料(如专利、项目视频等) / Other project document(patent certificate or project video)

⬇️ Click to Upload

7. 如果项目是由中国国内高校或大赛海外合办赛伙伴推荐参赛, 可在页面“推荐院校”一栏填写准确的中国高校或国际合办赛伙伴名称全称。在该填写栏输入学校名称关键字, 系统将自动匹配所有包含该关键字的国内院校名称, 可在系统匹配名单中直接选择推荐院校。如填写的推荐院校名称不合规范, 将有可能导致信息提交不成功。如项目参赛没有推荐单位, 则选择“N/A”。

\* 推荐院校 (输入关键字后从自动提示列表中选择)

Which organization or Chinese university recommended you to this competition

- 浙江大学 Zhejiang University
- 浙江工业大学 Zhejiang University of Technology
- 浙江理工大学 Zhejiang Sci-Tech University
- 浙江海洋大学 Zhejiang Ocean University
- 浙江农林大学 Zhejiang A&F University



8. 如果参赛项目团队有项目指导老师，可按要求直接填写导师相关信息。

指导教师（请每行填写一位导师，格式：姓名，学校。如无指导教师可不填）

Mentor(s)(Please enter one mentor per row. Format: Name, School. Leave empty if you don't have mentors.)

1.XXX（姓名），XXXX（任职高校）  
2.XXX（姓名），XXXX（任职高校）

41 / 800

保存/Save 返回/Back

9. 完成项目信息的填写与保存后，页面将展示已填写和保存的项目负责人信息、项目成员信息与项目信息。项目负责人可以点击查看各项信息或进行修改。如在本页面进行信息修改操作并导致报名信息与参赛组别要求不符，将影响后续成功提交报名。

没有注册公司的项目（即本科生创意组和研究生创意组项目）确认以上所填写信息及上传材料正确无误后，点击页面下方“提交报名Submit my entry!”按钮即可完成报名。报名成功后页面将跳转至报名成功提示页面，同时系统将自动发送报名成功通知邮件至项目负责人的注册邮箱。

新增成员 Add a member

高教主赛道国际参赛项目团队成员人数需为2-15人（含团队负责人），请添加足够人数的团队成员。

按住鼠标左键可拖动团队成员进行排序。 / Hold the left mouse button and drag to re-sort the team members.

团队成员/Team member

展开/Unfold

## 您的项目 / Your Entry

您的项目/Your Entry

展开/Unfold

提交报名 Submit my entry!

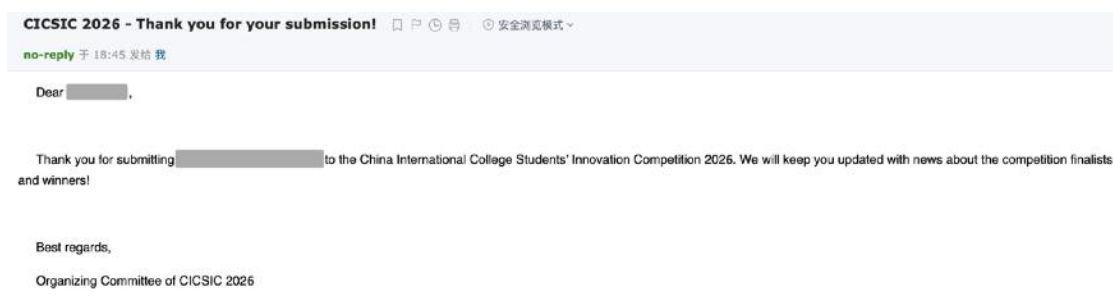
（点击页面下方“提交报名Submit my entry!”按钮即可完成报名）



您已成功报名中国国际大学生创新大赛（2026），点击[返回](#)查看所提交报名信息及材料。

You have successfully signed up for the CICSIC 2026. Click [here](#) to review your entry information.


（报名成功提示页面）



（报名成功通知邮件）

已注册公司的参赛项目（即本科生创业组和研究生创业组项目），在完成项目信息的填写与保存后，还需点击页面底部的“[下一步/Legal entity information](#)”按钮进入项目公司信息填写页面，填写相关公司信息并完成团队股权占比证明材料的上传。

## 您的项目 / Your Entry



### 下一步 / Legal entity information

备注：只有创业组需要填写，创意组无需填写

（点击页面底部“[下一步/Legal entity information](#)”按钮进入项目公司信息填写页面）



10. 根据大赛要求，已成立公司的项目，团队负责人需为公司法人，如所填公司法人与项目负责人姓名不一致将导致无法成功报名。同时，公司法人（团队负责人）持有股权不得少于10%，参赛成员（含负责人）股权合计不得少于1/3。股权占比证明材料包括但不限于公司股东名册、受所在国家工商部门认可的查询类网站的查询结果、带有公司公章或法人签字的股权占比声明等。

#### 项目公司信息 / Legal entity information

报名“创业组”的参赛团队需完成项目公司信息的填写。“创意组”项目无需填写。

Only teams sign up for the Startup Stage are requested to fill in the company information.

\* 公司名称 / Name of the company

\* 法定代表人 名 / Given name of legal person

\* 法定代表人 姓 / Family name of legal person

\* 注册地址 / Company's registered address

\* 组织机构代码 / Company's business registration id/code

\* 经营范围（企业注册时的经营项目） / Business scope (consistent with the business registration)

\* 注册时间 / Date of business registration

\* 法定代表人 占股百分比 / Percentage of shares held by legal person

%

\* 所有团队成员总计占股百分比 / Percentage of shares held by all team members

%

股权占比证明-可上传一个pdf文件 / Proof of percentage of shares (please upload a PDF file)

\* [📎 Click to Upload](#)

\* 投资轮数 / Rounds of investment

所获投资金额 / Investment Received

保存/Save

返回/Back



完成项目公司信息填写及团队股权比例证明材料上传后，点击页面下方“保存/Save”按钮，页面将展示已填写和保存的团队负责人、团队成员、项目与公司的信息。项目负责人可以点击查看各项信息或进行修改。如在本页面进行信息修改操作并导致报名信息与参赛组别要求不符，将影响后续成功提交报名。

### 您的项目 / Your Entry

您的项目/Your Entry 展开/Unfold

### 公司信息 / Your Company

公司信息/Your Company 展开/Unfold

提交报名 Submit my entry!

(点击页面下方“提交报名Submit my entry!”按钮即可完成报名)

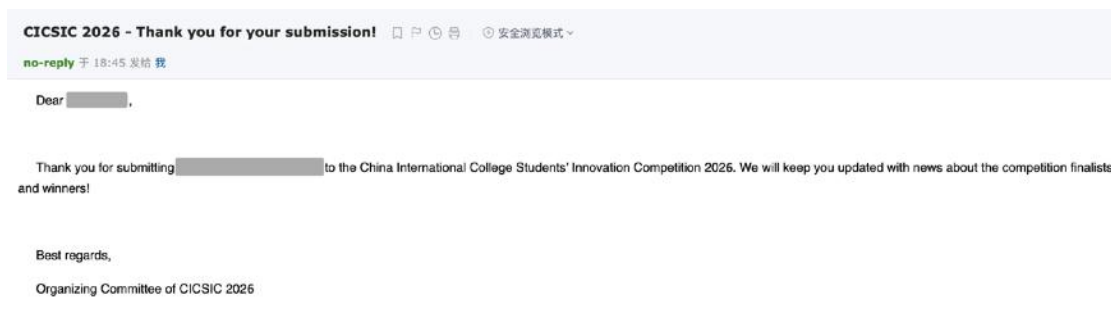
如确认以上所填写信息及上传材料正确无误，点击页面下方“提交报名Submit my entry!”按钮即可完成报名。报名成功后页面将跳转至报名成功提示页面，同时系统将自动发送报名成功通知邮件至项目负责人的注册邮箱。



您已成功报名中国国际大学生创新大赛（2026），点击[返回](#)查看所提交报名信息及材料。

You have successfully signed up for the CICSIC 2026. Click [here](#) to review your entry information.

(报名成功提示页面)



(报名成功通知邮件)

## 五、报名信息修改

在2026年6月21日24点（北京时间）之前，已完成报名的新加坡、塞尔维亚、日本区域赛参赛团队还可以重新登录报名后台修改已提交的信息，具体操作流程如下：

1. 打开PILC官网进入对应区域赛首页，点击页面滚动图片中的“Registration”按钮，选择进入账号登录 (login) 页面。



2. 通过注册邮箱及密码登录后，点击页面右上角“我的信息”按钮，即可进入报名信息查看编辑页面，对原先填写的信息进行修改并保存。相关信息完成修改后，直接点击该板块对应的“保存/



Save”按钮即可完成报名信息更新，不需要再次重新提交报名。



[注销账户/Delete Your Account](#)

请填写团队成员信息。如有任何问题，请参见 [FAQ](#) 或 [联系我们](#)。

Fill out the details about your team. If there are any questions, checkout the [FAQ](#) or [contact us](#).

[参赛组别修改 / Change Your Project Category](#)

在正式完成报名提交之前，可选择对项目的参赛组别进行修改；如已完成报名提交，将不可再对参赛组别进行修改。

(登录状态下，点击页面右上角“我的信息”即可查看已保存或提交的报名信息)

3. 如需上传更新版的各类材料，只需在对应的原栏目重新上传文件，即可覆盖原先上传的文件。

4. 成功报名后，参赛组别将不可修改。如在本页面进行信息修改操作并导致报名信息与参赛组别要求不符，将影响后续成功提交报名。

\* 本操作手册文件内容最终解释权归大赛组委会所有。